

VOLKSWAGEN GROUP
ITALIA

Sincronizzazione cartelle SharePoint

10.04.2026 / VI-3

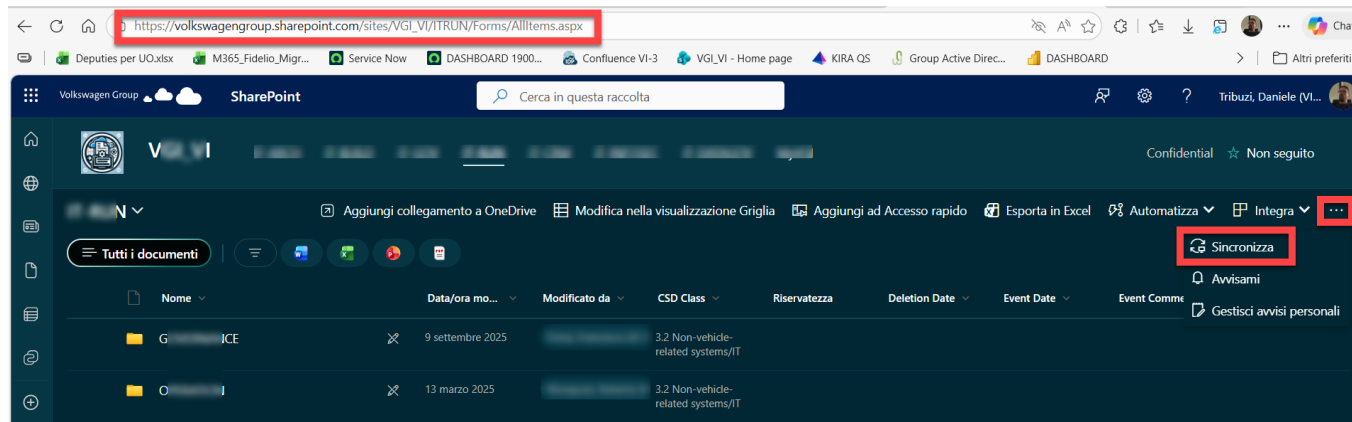
INTERNAL

Sincronizzazione cartelle SharePoint

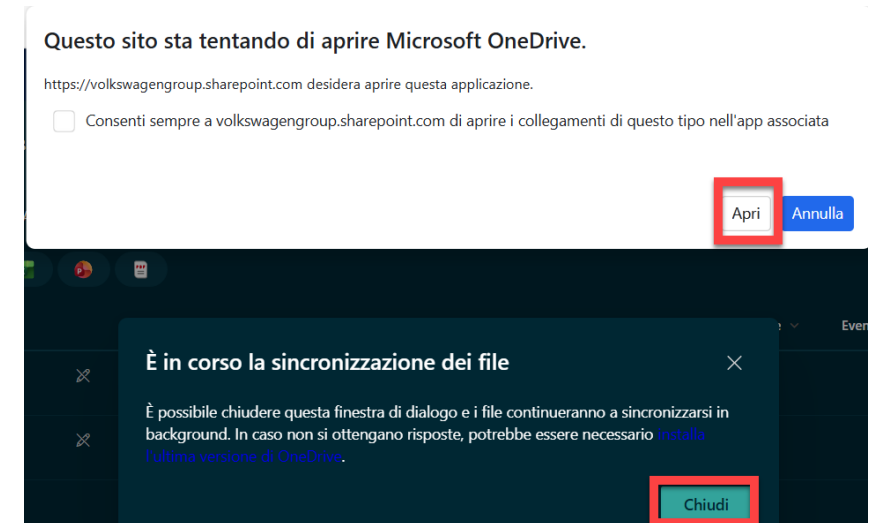
Creazione nuova sincronizzazione

Per creare una nuova sincronizzazione di cartelle SharePoint, sul proprio pc, e poter quindi visualizzare e modificare i file nelle applicazioni desktop, seguire le istruzioni riportate di seguito

Aprire nel browser la pagina SharePoint che contiene i file di interesse e selezionare "Sincronizza"



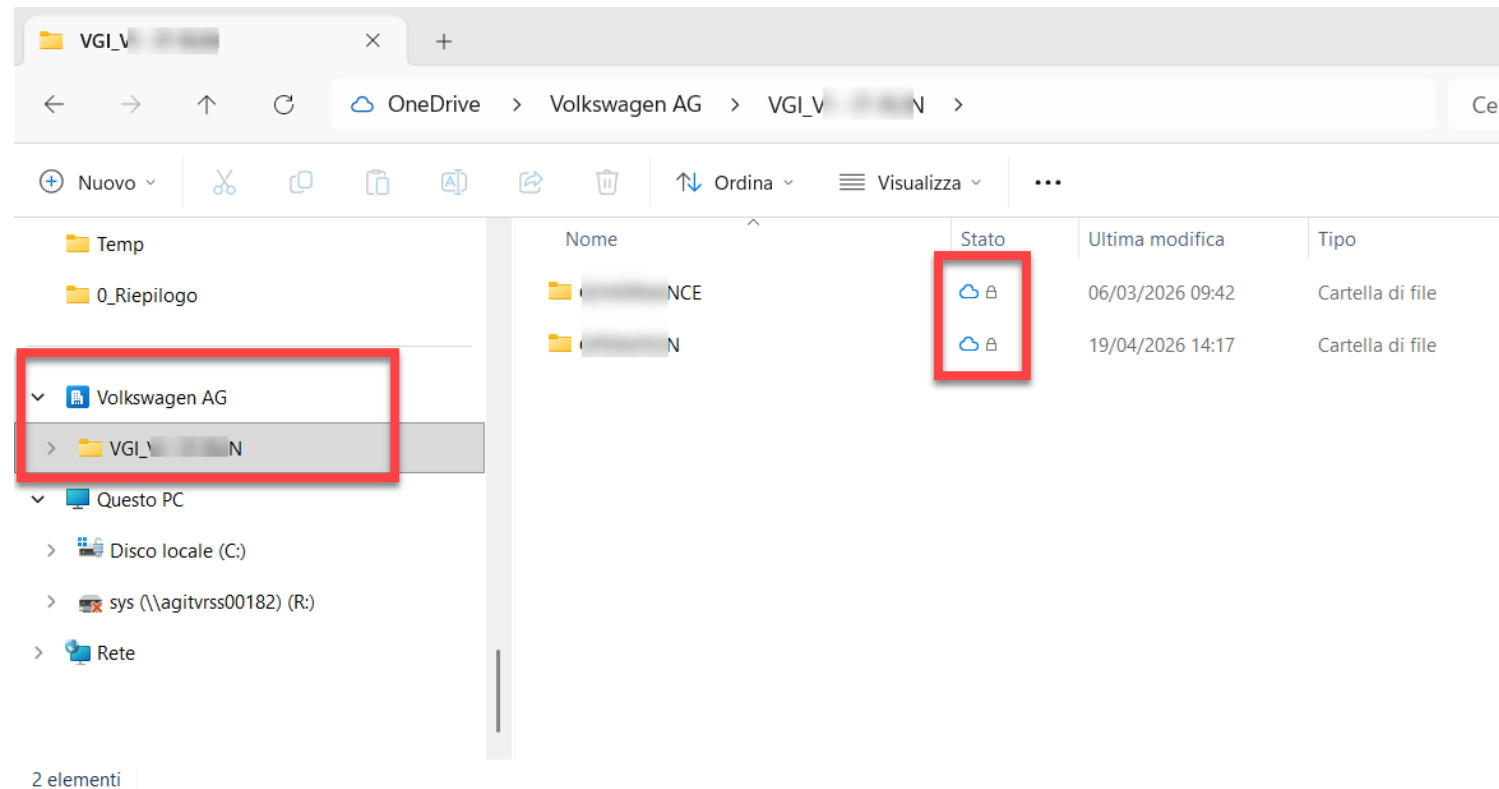
Accettare l'apertura dell'app OneDrive per instaurare la sincronizzazione



Sincronizzazione cartelle SharePoint

Creazione nuova sincronizzazione – Gestione esplora risorse

Al termine della sincronizzazione iniziale, i file saranno visibili in esplora risorse, indicando lo stato della sincronizzazione.



Sincronizzazione cartelle SharePoint

Interruzione sincronizzazione cartelle

Per interrompere una sincronizzazione SharePoint esistente, seguire le seguenti indicazioni.

Al termine della procedura, sul pc rimarrà una copia dei file non più collegata a SharePoint e quindi non sincronizzata.

The image shows two screenshots from the OneDrive application. The left screenshot shows the OneDrive app interface with the 'Impostazioni' (Settings) gear icon highlighted in a red box. A red arrow points from this icon to the 'Account' section of the settings window shown in the right screenshot. In the settings window, the 'Account' option in the left sidebar is highlighted in a red box. A red arrow points from this option to a list of folders. In this list, the folder 'VGI - UN' is highlighted in a red box, and the 'Interrompi sincronizzazione' button next to it is also highlighted in a red box. A red arrow points from this button to the text instructions in the center.

Dall'app OneDrive
Impostazioni
Account

Individuare la
sincronizzazione di
interesse e
selezionare
"interrompi
sincronizzazione"

Sincronizzazione cartelle SharePoint

Interruzione sincronizzazione cartelle – Gestione esplora risorse

Al termine del processo di interruzione della sincronizzazione, una copia dei file rimarrà in esplora risorse, ma non sarà sincronizzata.

Non lavorare su questi file se si desidera che siano sincronizzati con SharePoint

